

Une étude



pour



Les Français et la réforme du code du travail

Les Français se sentent-ils bien informés sur la réforme du code du travail ? Sont-ils favorables ou opposés aux ordonnances ? Quel est leur point de vue vis-à-vis des grèves et manifestations en opposition à ces ordonnances ?

Octobre 2017

Jean-Daniel Lévy, Directeur du Département Politique – Opinion

Julien Potéreau, Directeur d'études au Département Politique – Opinion

Antoine Gautier, Chargé d'études au Département Politique – Opinion

Sommaire

Méthodologie d'enquête	P.3
Perception et sentiment d'information à l'égard de la réforme du code du travail	P.4
Opinion à l'égard des ordonnances et des mesures liées à la « loi Travail »	P.8
Perception des grèves et manifestations contre la réforme du code du travail	P.14



Méthodologie d'enquête



Enquête réalisée **en ligne** du **4** au **5 octobre** 2017.



Échantillon de **1 137** personnes, représentatif des Français âgés de 18 ans et plus.



Méthode des quotas et redressement appliqués aux variables suivantes : **sexe, âge, catégorie socioprofessionnelle et région de l'interviewé(e).**



Aide à la lecture des résultats détaillés :

- Les chiffres présentés sont exprimés en pourcentage.
- Les chiffres en italique sont ceux qui apparaissent significativement au-dessus de la moyenne.
- Les comparatifs sont donnés par rapport aux études suivantes :
 - **Août 2017**. Enquête Harris Interactive pour RMC & Atlantico, réalisée en ligne, le 31 août 2017, après l'annonce par Edouard Philippe des ordonnances sur la réforme du droit du travail, auprès d'un échantillon de 1004 personnes.
 - **Juin 2016**. Enquête Harris Interactive pour LCP, réalisée en ligne les 15 et 16 juin 2016 auprès d'un échantillon de 2086 personnes.

Perception et sentiment d'information à l'égard de la réforme du code du travail



Spontanément, les Français associent la réforme du code du travail à une tension entre « salariés » et « patrons », avec notamment pour enjeu la stabilité de l'emploi

Lorsque vous pensez à la réforme du code du travail, quels sont tous les mots, toutes les impressions qui vous viennent spontanément à l'esprit ? – Question ouverte, réponses spontanées

- À tous -



Rappel juin 2016

(à propos de la loi El Khomri)*



* Lorsque vous pensez au projet de « loi Travail » (parfois appelée « réforme El Khomri »), quels sont tous les mots, toutes les impressions qui vous viennent spontanément à l'esprit ?

Exemples de verbatim

Lorsque vous pensez à la réforme du code du travail, quels sont tous les mots, toutes les impressions qui vous viennent spontanément à l'esprit ? – Question ouverte, réponses spontanées

- À tous -

« Loi non protectrice des droits des salariés mais en même temps nécessaire pour les chefs d'entreprises. »

« Une réforme nécessaire qui me partage. J'aurais aimé que l'on ne touche pas aux indemnités prud'homales, je reste sceptique sur les accords d'entreprises. J'attends de voir ce que cela va donner dans le temps. »

« Cette loi est en faveur des entreprises, j'ai bien peur que les salariés rencontrent de nouvelles injustices. »

« Faite pour les riches, on délaisse les ouvriers, on les enfonce, tout pour les patrons qui eux vont bien profiter. »

« Fini le CDI ; bonjour la précarité. Les patrons feront ce qu'ils veulent, les salariés perdent énormément de droits. »

« Pas très claire sur les droits des salariés. »

« Pas correct envers les salariés ; en donne toujours plus aux entreprises et aux patrons. »

« Evolution technique, accentuation de l'inversion de la hiérarchie des normes transférant de la loi à la branche ou l'entreprise. »

4 Français sur 10 se disent bien informés sur le contenu des ordonnances portant sur la réforme du code du travail

Vous sentez-vous bien ou mal informé(e) sur le contenu des ordonnances portant sur la réforme du code du travail ?

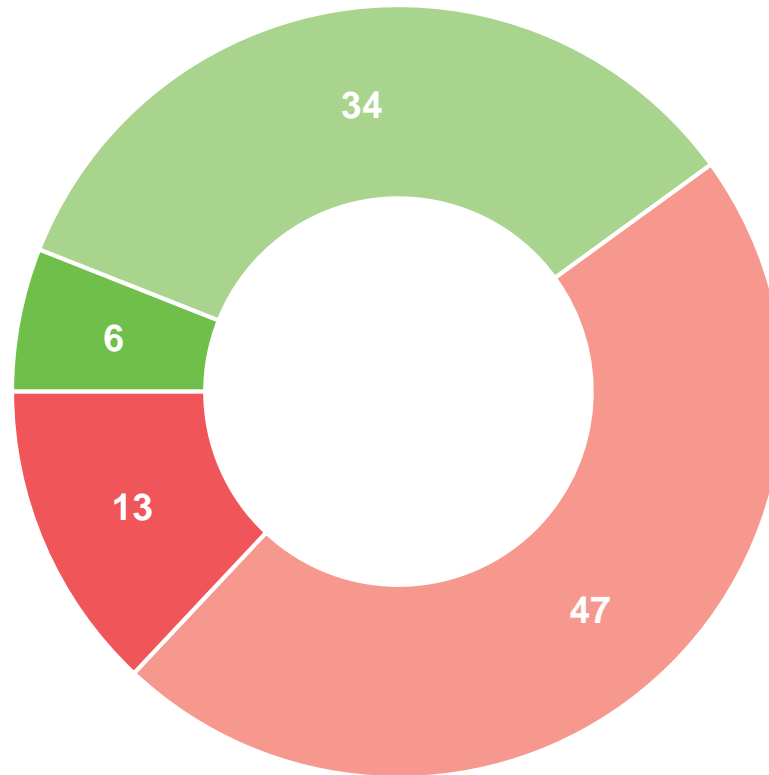
- À tous, en % -

Bien informé(e) : 40%

Electeurs de J.L. Mélenchon : 43%

Electeurs d'E. Macron : 52%

Electeurs de F. Fillon : 44%



Mal informé(e) : 60%

Electeurs de M. Le Pen : 67%

■ Très bien informé(e)

■ Plutôt bien informé(e)

■ Plutôt mal informé(e)

■ Très mal informé(e)

NB : en juin 2016, 45% des Français se sentaient « bien informés » sur le contenu du projet de « loi Travail » porté par Myriam El Khomri

**Opinion à l'égard des
ordonnances et des mesures
liées à la « loi Travail »**



Près de 2 Français sur 3 se disent opposés aux ordonnances sur la « loi Travail », un score en hausse par rapport à août 2017

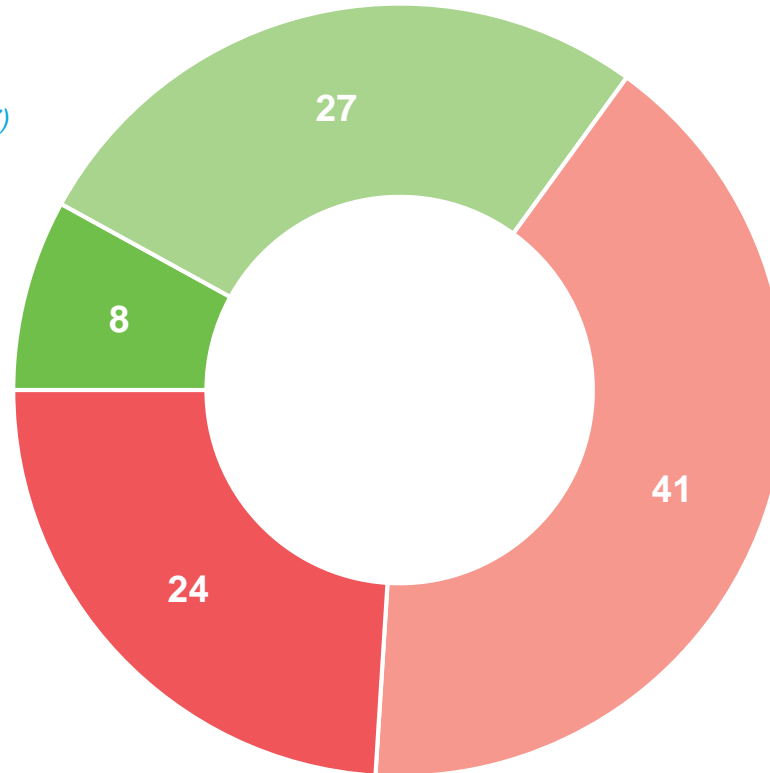
Personnellement, êtes-vous favorable ou opposé(e) aux ordonnances sur la « loi Travail » ?

- À tous, en % -

Favorable : 35% (-7 pts / août 2017)

Electeurs d'E. Macron : 71% (-11 pts)

Electeurs de F. Fillon : 52% (+1 pt)



Opposé(e) : 65% (+7 pts / août 2017)

Electeurs de J.L. Mélenchon : 83% (+2 pts)

Electeurs de M. Le Pen : 83% (+13 pts)

■ Tout à fait favorable

■ Plutôt favorable

■ Plutôt opposé(e)

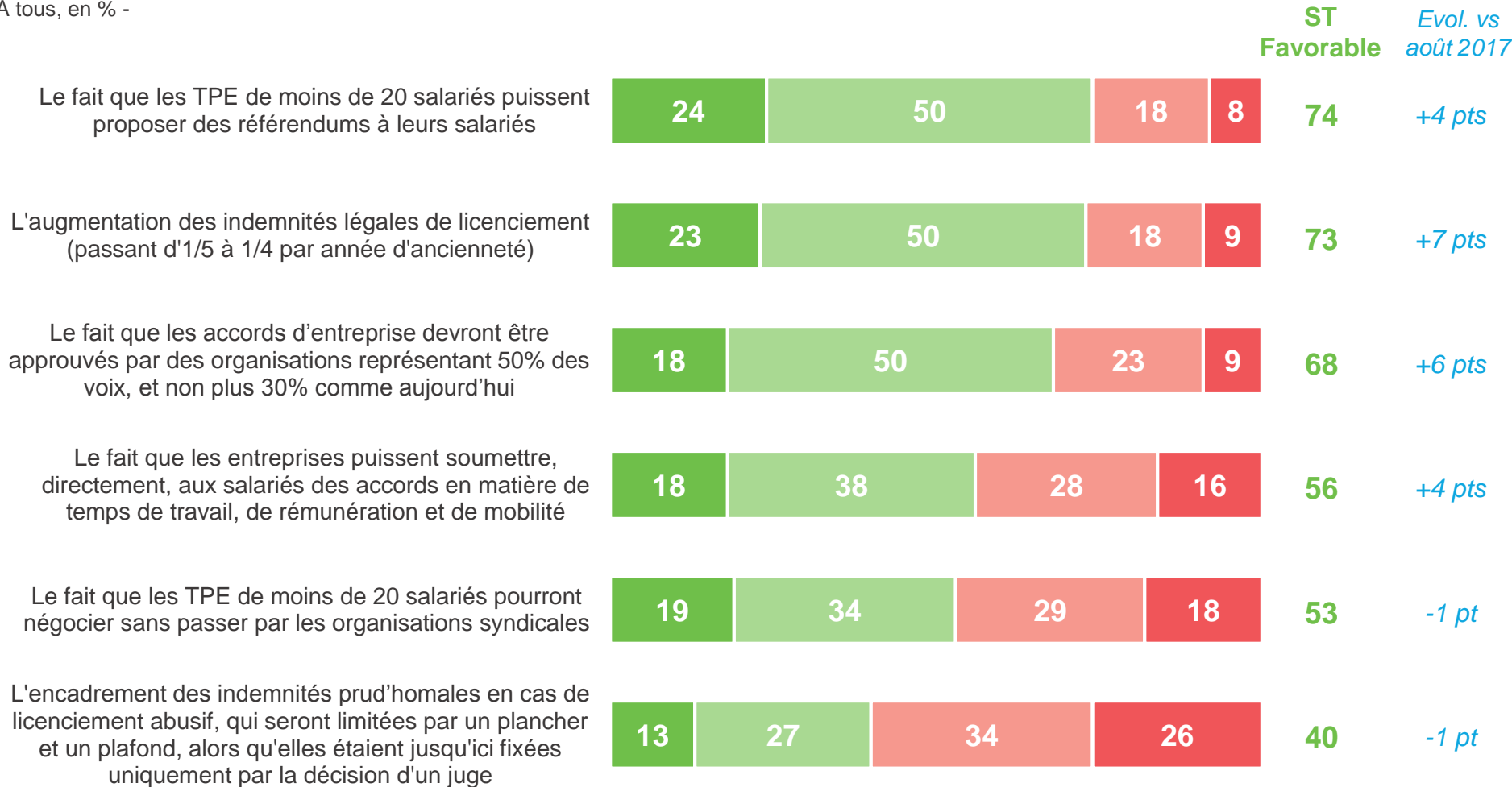
■ Tout à fait opposé(e)

NB : en juin 2016, 31% des Français se déclaraient favorables au projet de « loi travail » porté par Myriam El Khomri

En revanche, dans le détail, certaines mesures bénéficient d'un niveau d'approbation un peu plus élevé qu'au mois d'août

Plus précisément, êtes-vous favorable ou opposé(e) à chacune des mesures suivantes sur la « loi Travail » ?

- À tous, en % -



■ Tout à fait favorable

■ Plutôt favorable

■ Plutôt opposé

■ Tout à fait opposé

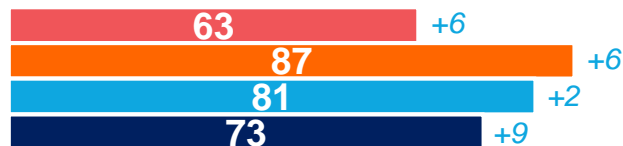
Les électeurs d'Emmanuel Macron et de François Fillon restent les plus favorables à toutes les réformes citées

Plus précisément, êtes-vous favorable ou opposé(e) à chacune des mesures suivantes sur la « loi Travail » ?

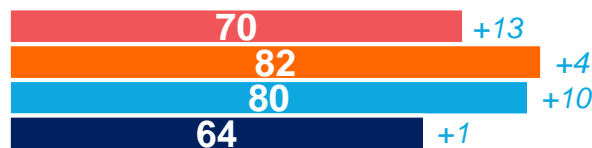
- À tous, en % de réponses « Favorable » -

Evol. vs août 2017


Le fait que les TPE de moins de 20 salariés puissent proposer des référendums à leurs salariés



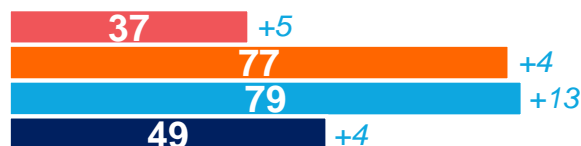
L'augmentation des indemnités légales de licenciement (passant d'1/5 à 1/4 par année d'ancienneté)



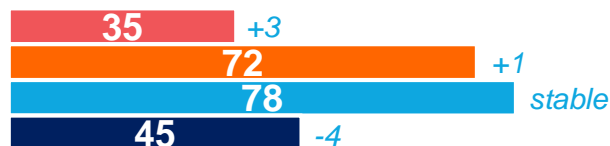
Le fait que les accords d'entreprise devront être approuvés par des organisations représentant 50% des voix, et non plus 30% comme aujourd'hui



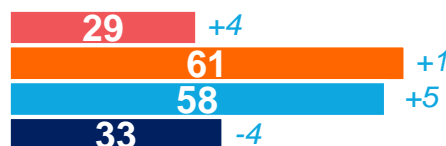
Le fait que les entreprises puissent soumettre, directement, aux salariés des accords en matière de temps de travail, de rémunération et de mobilité



Le fait que les TPE de moins de 20 salariés pourront négocier sans passer par les organisations syndicales



L'encadrement des indemnités prud'homales en cas de licenciement abusif, qui seront limitées par un plancher et un plafond, alors qu'elles étaient jusqu'ici fixées uniquement par la décision d'un juge

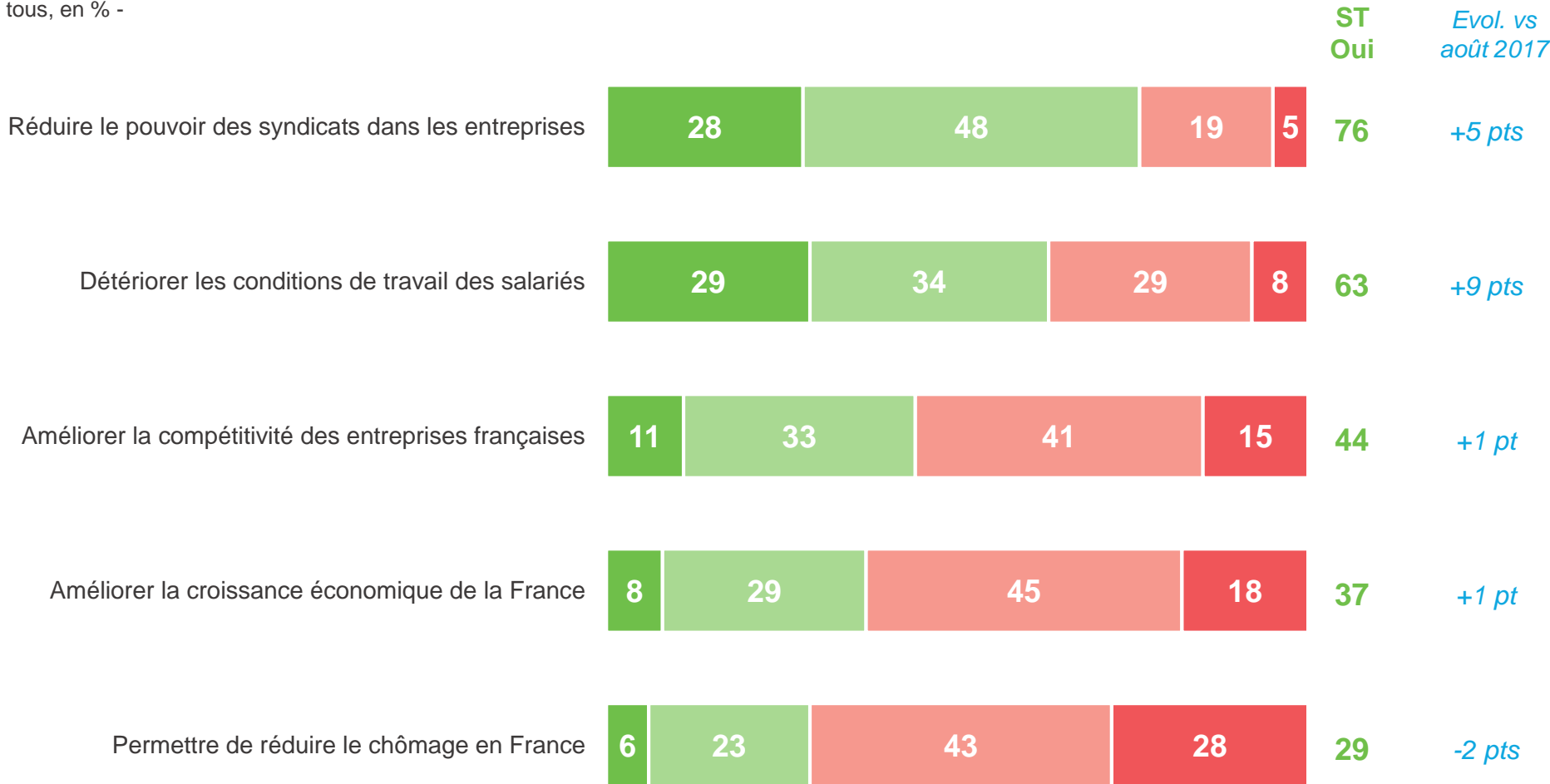


- Electeurs de JL. Mélenchon
- Electeurs d'E. Macron
- Electeurs de F. Fillon
- Electeurs de M. Le Pen

Les Français sont de plus en plus nombreux à penser que la « loi Travail » va réduire le pouvoir des syndicats et détériorer les conditions de travail

Au final, pensez-vous que la « loi Travail » va... ?

- À tous, en % -

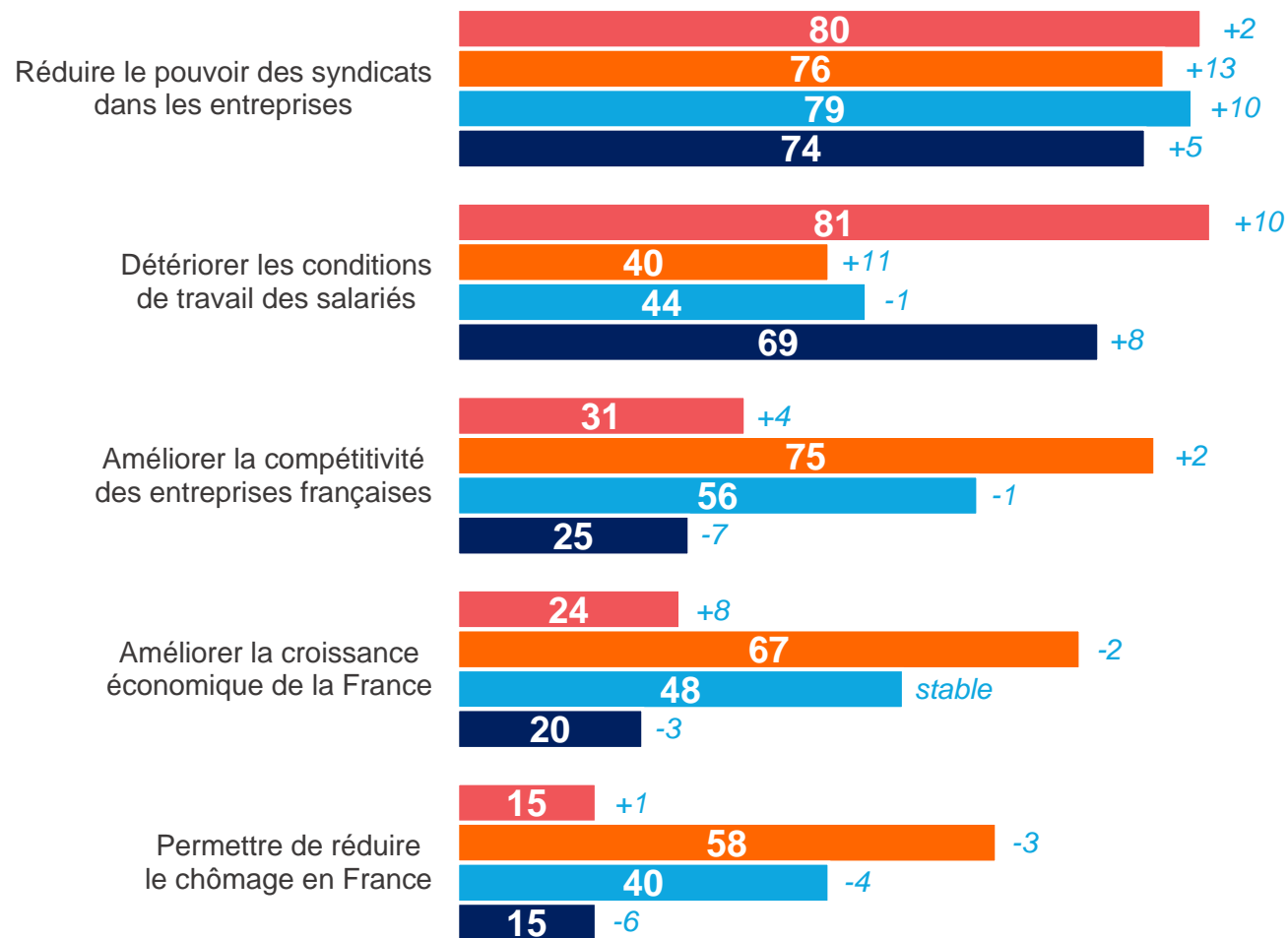


Les électeurs d'E. Macron restent les plus positifs à l'égard de cette loi, quand ceux de JL. Mélenchon sont les plus critiques concernant l'évolution des conditions de travail

Au final, pensez-vous que la « loi Travail » va... ?

- À tous, en % de réponses « Oui » -

Evol. vs août 2017



- Electeurs de JL. Mélenchon
- Electeurs d'E. Macron
- Electeurs de F. Fillon
- Electeurs de M. Le Pen

Perception des grèves et manifestations contre la réforme du code du travail



Plus de la moitié des Français déclarent soutenir les grèves et manifestations contre les ordonnances sur la « loi Travail »

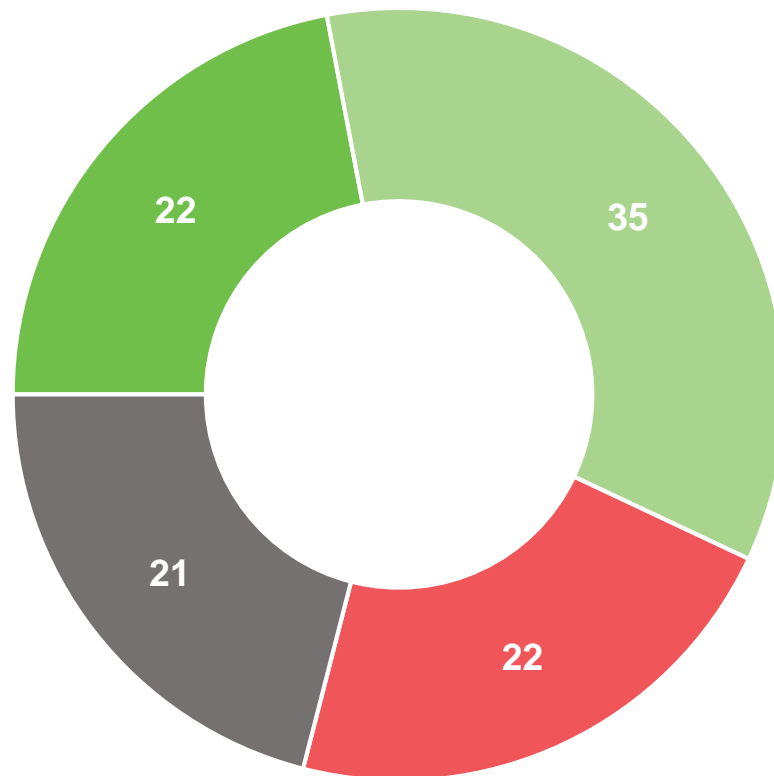
Vis-à-vis des grèves et manifestations organisées en opposition à ces ordonnances sur la « loi Travail », diriez-vous plutôt que... ?

- À tous, en % -

Soutient les grèves et manifestations : 57%

Electeurs de J.L. Mélenchon : 80%

Electeurs de M. Le Pen : 64%



Opposé(e) aux grèves et manifestations : 22%

Electeurs d'E. Macron : 41%

Electeurs de F. Fillon : 41%

- Vous les soutenez et pourriez y participer
- Vous les soutenez mais ne souhaitez pas y participer
- Vous y êtes opposé(e)
- Cela vous laisse indifférent

Néanmoins, une forte majorité estime que le gouvernement ne prendra pas en compte le point de vue des grévistes et manifestants

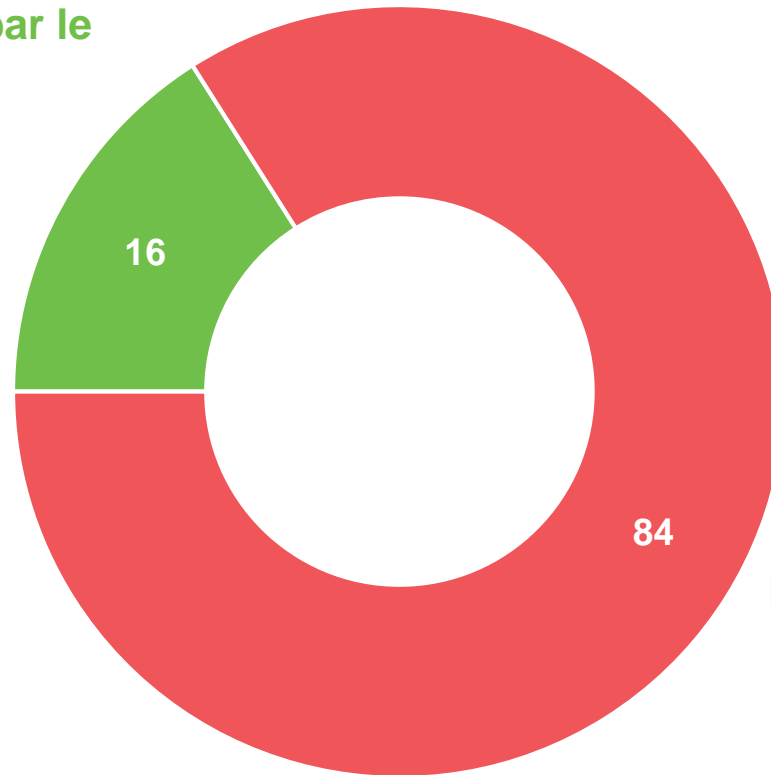
Et au final, pensez-vous que le point de vue des grévistes et des manifestants ... ?

- À tous, en % -

Sera pris en compte par le gouvernement

Electeurs de JL Mélenchon : 19%

Electeurs d'E. Macron : 20%



Ne sera pas pris en compte par le gouvernement

Electeurs de M. Le Pen : 90%

Contacts

Merci de noter que toute **diffusion de ces résultats** doit être accompagnée des éléments techniques suivants :
le **nom de l'institut**, le **nom du commanditaire de l'étude**,
la **méthode d'enquête**, les **dates de réalisation** et la **taille de l'échantillon**.

Suivez l'actualité de Harris Interactive sur :



www.harris-interactive.com



[Facebook](https://www.facebook.com/harrisinteractive)



[Twitter](https://twitter.com/harrisinteractive)



[LinkedIn](https://www.linkedin.com/company/harrisinteractive)

Contacts Harris Interactive en France :

Jean-Daniel Lévy – Directeur du Département Politique & Opinion - 01 44 87 60 30 - jdlevy@harrisinteractive.fr

Laurence Lavernhe – Responsable de la communication - 01 44 87 60 94 - 01 44 87 60 30 - llavernhe@harrisinteractive.fr

ahead of what's next